

Vier Farben 26mm Classic [Bulk Buying Garmin Uhrenarmband Ersatz Edelstahl-Metallband](#)

Design: Edelstahl-Uhrenarmbänder mit Schnellverschluss

Eigenschaften: Komfortabel, robust und langlebig, Butterfly-Loop-Armband

Funktionen:

1. Zubehör: 1 Stück Uhrenarmband Mit Link-Einstellung Werkzeug
2. Speziell entworfener Stecker, einfach zu installieren und zu entfernen
3. Größe kann entsprechend den Umständen des einzelnen Handgelenk angepasst werden
4. Perfectly passen für Ihre Uhr und vervollkommen als Geschenke für Ihre Freunde und Familien.
5. Exquisite Handwerkskunst und Stilvolles Design

Service: OEM & ODM-Bestellung akzeptabel für niedrige MOQ


Versand: Luft- oder Seever sand

Zahlung: TT / Paypal / Bargeld / Western Union / LC

Verpackung: Nice Retail Package oder Customs Packaging erhältlich

Shenzhen Climber Technology Co., Ltd ist in der Entwicklung und Herstellung von Smart spezialisiert [Uhrengurte](#) wie Lederarmband, Edelstahlbänder, Silikonarmband oder so weiter. Verträglich für Apple-Uhr, Xiaomi Band, Fitbit, Samsung-Gang, etc. Fashional Art, passend für großartige Fälle wie Geschäft, Hochzeit, Jahrestag, Valentinstag, Partei, etc

Willkommen OEM & ODM Auftrag, versuchen wir unser Bestes, um alle unterschiedlichen Anforderungen der Kunden zu treffen. Wir haben reiche Erfahrung, um alle Zubehörteile an Online-Verkäufer zu liefern. Wir wissen, wie man Etikettierung, Verpackung für alle Ihre Waren Schiff direkt zu FBA warehouse. High Clear Product Picture sicherlich bieten, wenn Sie bestellen.



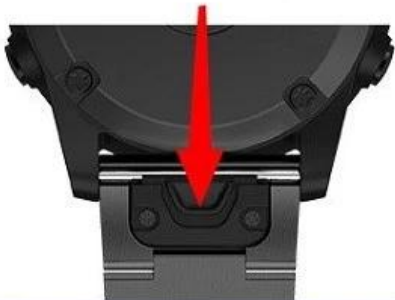
LINK BAND IN UNIQUE LOOK



— A classic look that fits most occasions.

EASY FIT MECHANISM

A quick install/remove band for
Garmin Fenix



QUALITY STAINLESS STEEL

Durable material with Electroplate
finish, super comfortable



FOR GARMIN FENIX
5X/FENIX 3/FENIX
3HR

BUTTERFLY
BUCKLE





EASY FIT

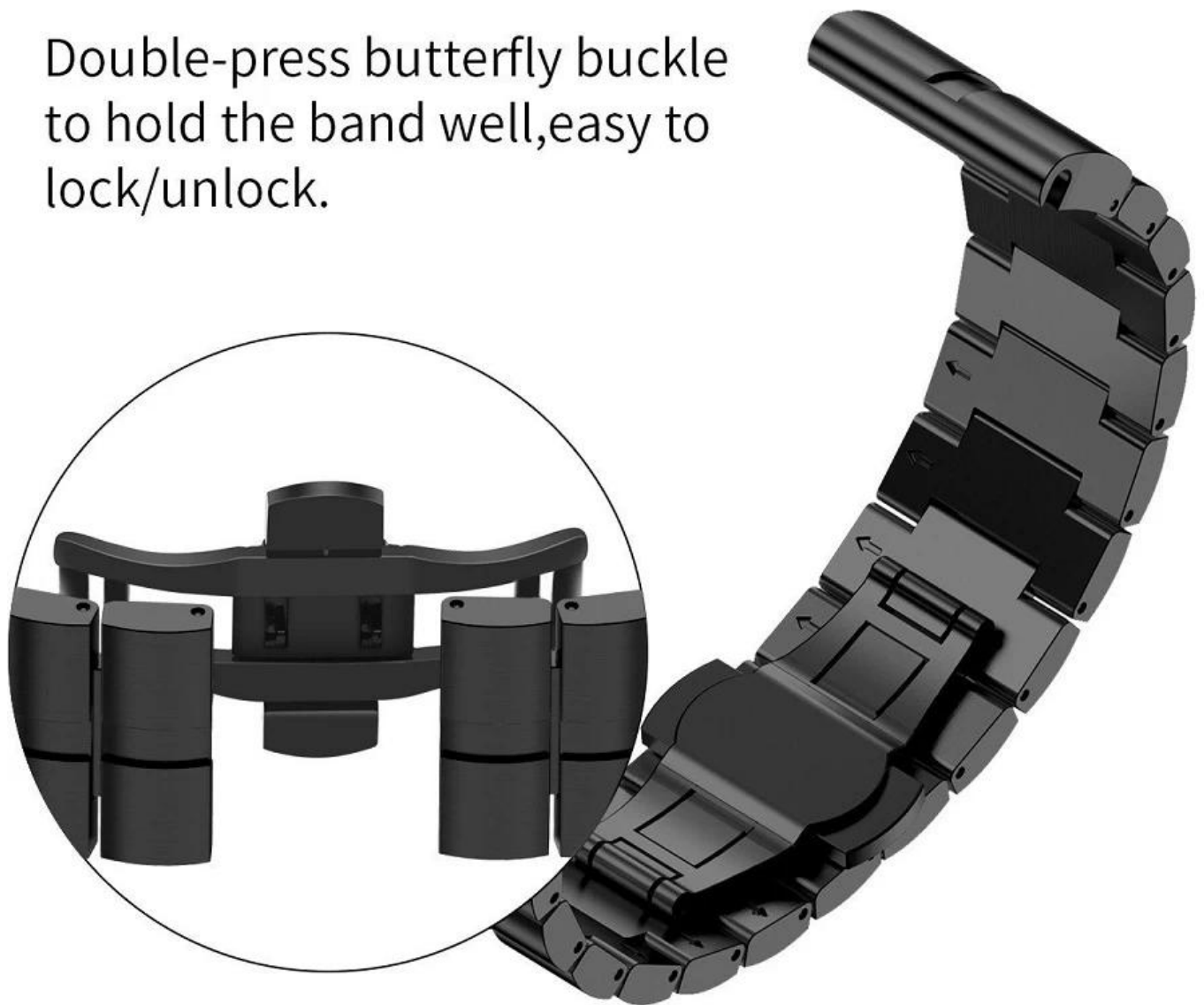


SOLID STAINLESS STEEL

Made of quality material, durable
and comfortable

CLASSIC BUTTERFLY BUCKLE

Double-press butterfly buckle to hold the band well, easy to lock/unlock.









INSTALLATION GUIDE



1 :Press the button

2 :Lock band onto watch

3 :DONE.NO tools needed

