

Four Colors 26mm Classic [Bulk kopen Garmin horlogeband vervangen](#) Roestvrij stalen metalen band

Ontwerp: roestvrij stalen horlogebanden met snelwisselsluiting

Kenmerken: Comfortabel, robuust en duurzaam horlogebandje met vlinderlus

Functies:

1. Accessoires: 1 stks horlogeband Met link aanpassing tool
2. Speciaal ontworpen connector, eenvoudig te installeren en te verwijderen
3. Size kan worden aangepast aan de omstandigheid van de individuele pols
4. perfect geschikt voor uw horloge, en perfect als cadeau voor uw vrienden en families.
5. Exquisite vakmanschap en Stijlvol ontwerp

Service: OEM & ODM Bestelling aanvaardbaar voor lage MOQ


Verzending: lucht- of zee-verzending

Betaling: TT / Paypal / Cash / Western Union / LC

Verpakking: Mooi retail-pakket of beschikbare douane-verpakking

Shenzhen Climber Technology Co., Ltd. is gespecialiseerd in het ontwerpen en produceren van Smart [Kijk naar bandjes](#), zoals lederen riem, roestvrij stalen banden, siliconen armband ofzo. Compatibel voor Apple Watch, Xiaomi Band, Fitbit, Samsung Gear, enz. Fashional stijl, geschikt voor grote evenementen zoals Business, bruiloft, verjaardag, Valentijnsdag, partij, enz

Welkom OEM & ODM bestelling, we zullen ons best doen om te voldoen aan alle eisen van verschillende klanten. We hebben een rijke ervaring om alle accessoires te leveren aan online verkoper. We weten hoe we moeten labelen, we verpakken voor al uw goederen direct in het FBA-magazijn. Hoog Clear Product Picture biedt zeker wanneer u bestelt.



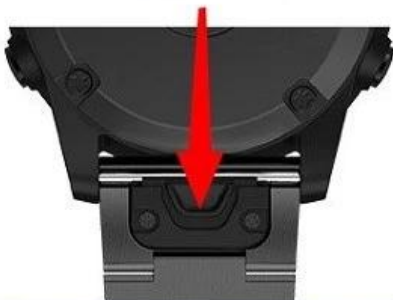
LINK BAND IN UNIQUE LOOK



— A classic look that fits most occasions.

EASY FIT MECHANISM

A quick install/remove band for
Garmin Fenix



QUALITY STAINLESS STEEL

Durable material with Electroplate
finish, super comfortable



FOR GARMIN FENIX
5X/FENIX 3/FENIX
3HR

BUTTERFLY
BUCKLE





EASY FIT

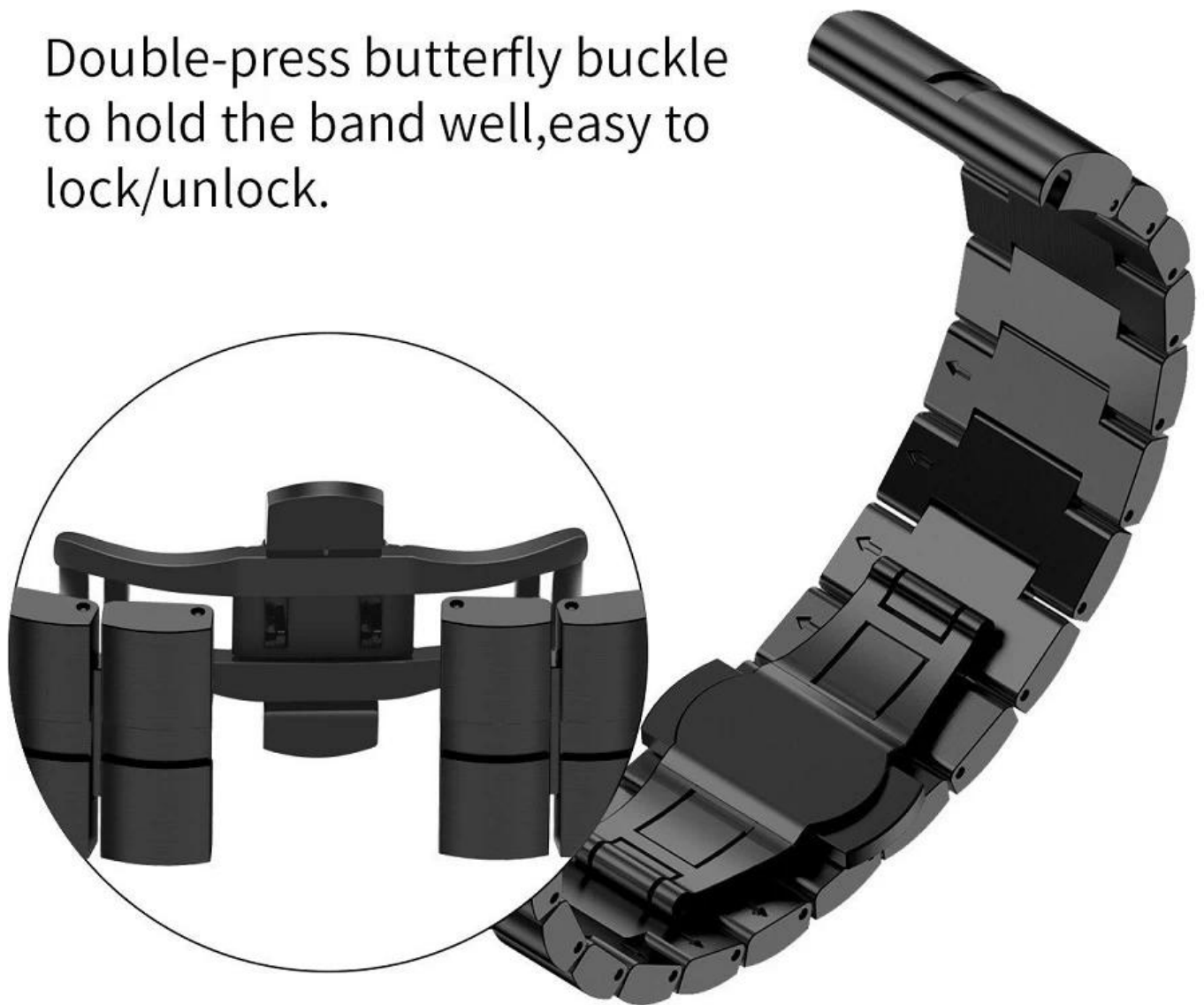


SOLID STAINLESS STEEL

Made of quality material, durable
and comfortable

CLASSIC BUTTERFLY BUCKLE

Double-press butterfly buckle to hold the band well, easy to lock/unlock.









INSTALLATION GUIDE



1 :Press the button

2 :Lock band onto watch

3 :DONE.NO tools needed

