

## **Business Link Bransoletka Wymiana Pasek Metalowy Opaska do Apple Watch SE 6 5 4 3 2 1**

### **Projekt produktu :**

- Fit Model: Do Zegarek Apple 38 / 40mm 42 / 44mm
- Pozycja: CBIW407
- Materiał pasma: stal nierdzewna
- Kolory pasma: czarne
- Długość pasma: 200 mm
- szerokość pasma: 22 mm (38 / 40mm), 24 mm (42 / 44mm)
- Typ zapięcia: Nowa konstrukcja składana zapięcie
- Typ: 3-link metalowy pasek zegarkowy
- Lista pakietów: metalowy pasek zegarkowy \* 1 + narzędzie \* 1

Obsługa mieszanych zamówień wsadowych

Pierwszy raz Przykładowy Zamówienie i Zamówienie MIX jest dopuszczalne

Większa ilość prosimy o kontakt ze sprzedażą

Domyślne opakowanie: ładna torba OPP.

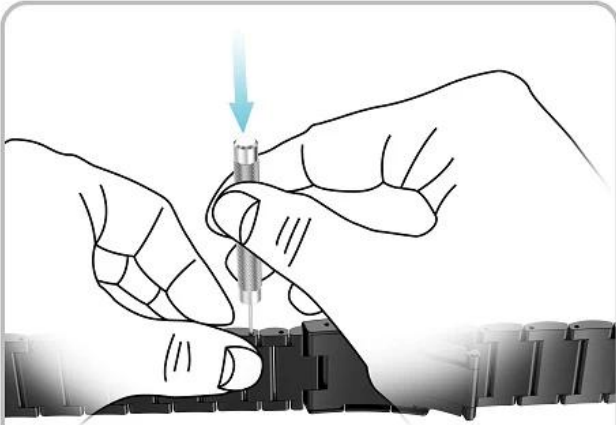
Może również wybrać pakiet detaliczny, skontaktuj się z nami.

Pakiet wsparcia Dostosowana usługa [Logo, rozmiar, opis, kolory, etykieta itp.]

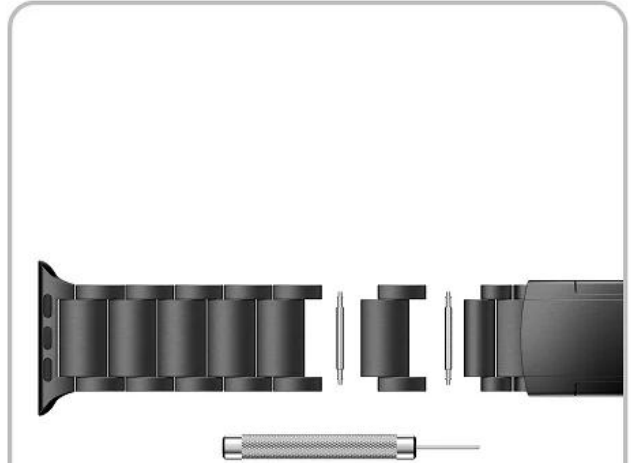




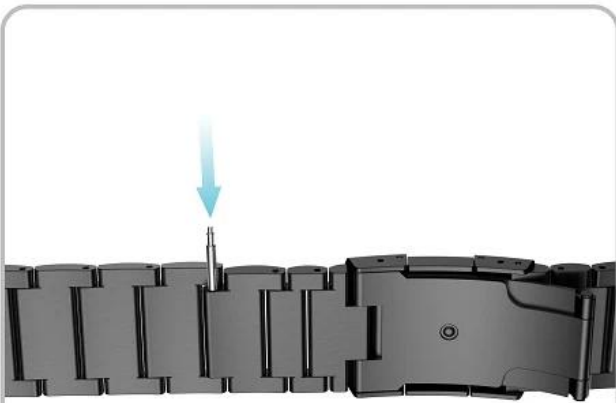




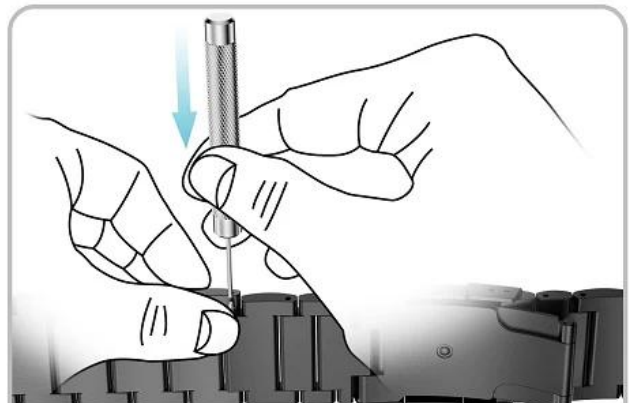
1. Use the tool to insert the band hole, press down slightly and push out the link, with link is removed successfully.



1. After removing the link, please keep that accessories (spring bar, tool, links) well.



3. Hold the spring bar in place by hand and aim it at one of the holes in the link.



4. Use the tool to press down the spring bar and push the link in. Then loosen the tool and slightly adjust the link to make both sides of the spring bar buckle firmly. Finally, the installation is successful.

