

Cztery kolory 26 mm Classic [Luzem Kupowanie Wymiana zespołu zegarka Garmin](#) Metalowy pasek ze stali nierdzewnej

Wzór: opaski ze stali nierdzewnej z zapięciem Quick release

Cechy: Wygodny, wytrzymały i trwały pasek z pętlą motyla

Funkcje :

1. Akcesoria: 1 szt. Pasek zegarka z narzędziem do regulacji łączy
2. Specjalnie zaprojektowane złącze, łatwe do zainstalowania i usunięcia
3. Rozmiar można dostosować w zależności od indywidualnego nadgarstka
4. Idealnie pasuje do Twojego zegarka i idealny jako prezent dla przyjaciół i rodziny.
5. Znakomity kunszt i stylowy wygląd

Usługa: OEM i & Zamówienie ODM akceptowalne przy niskim MOQ


Wysyłka: przesyłka lotnicza lub morska

Płatność: TT / Paypal / Cash / Western Union / LC

Pakowanie: Dostępny jest ładny pakiet detaliczny lub opakowanie celne

Shenzhen Climber Technology Co, Ltd. specjalizuje się w projektowaniu i produkcji Smart [Oglądaj paski](#) takie jak pasek skórzany, opaski ze stali nierdzewnej, bransoleta silikonowa itp. Kompatybilny z zegarkami Apple Watch, Xiaomi Band, Fitbit, Samsung Gear itp. Stylowy, odpowiedni do wielkich wydarzeń, takich jak biznes, ślub, rocznica, walentynki, impreza, itp

Witamy OEM i & Zlecenie ODM, postaramy się jak najlepiej spełnić wszystkie wymagania klientów. Mamy bogate doświadczenie w dostarczaniu wszystkich akcesoriów sprzedawcy online. Wiemy, jak wykonać etykietowanie, pakowanie wszystkich towarów na statek do magazynu FBA. Wysoki poziom klarowności produktu na pewno oferuje się przy składaniu zamówienia.



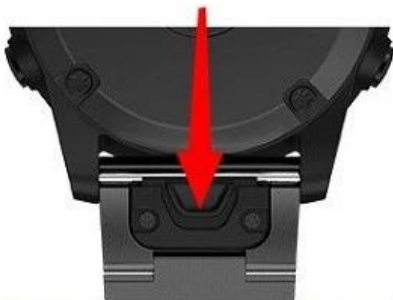
LINK BAND IN UNIQUE LOOK



— A classic look that fits most occasions.

EASY FIT MECHANISM

A quick install/remove band for
Garmin Fenix



QUALITY STAINLESS STEEL

Durable material with Electroplate
finish, super comfortable



FOR GARMIN FENIX
5X/FENIX 3/FENIX
3HR

BUTTERFLY
BUCKLE





EASY FIT

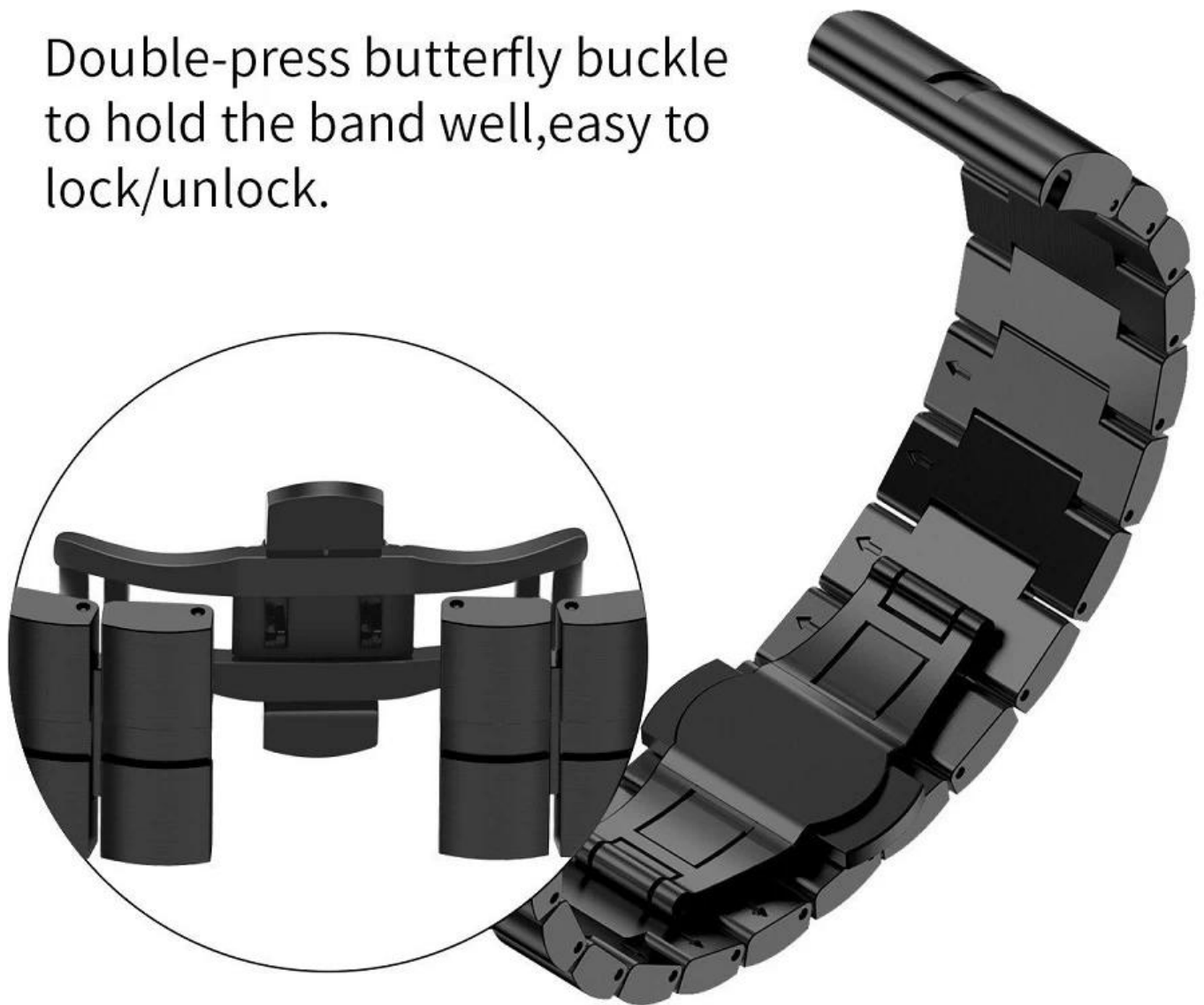


SOLID STAINLESS STEEL

Made of quality material, durable
and comfortable

CLASSIC BUTTERFLY BUCKLE

Double-press butterfly buckle to hold the band well, easy to lock/unlock.









INSTALLATION GUIDE



1 :Press the button

2 :Lock band onto watch

3 :DONE.NO tools needed

